

**WEBINAR**

**WEBINAR**

**WEBINAR**

# Parlamento dos Jovens nas Escolas

---

WEBINAR PARA PROFESSORES COORDENADORES

PARLAMENTO  
DOS JOVENS



## Índice

O Parlamento dos Jovens: dos objetivos à operacionalização

As fases e a cronologia do Programa

**1.ª fase: Debate do tema | Eleições | Sessão Escolar**

**2.ª fase: Sessão Distrital / Regional**

**3.ª fase: Sessão Nacional**

### LANÇAR E TRABALHAR O TEMA

- Envolvimento da comunidade escolar na discussão do tema
- Debates com especialistas
- Debate com Deputado da Assembleia da República

### CONSTRUIR O PROCESSO ELEITORAL

- A Comissão Eleitoral Escolar
- A constituição de listas e a campanha eleitoral
- A Assembleia de Voto
- A eleição dos deputados à Sessão Escolar: conversão de votos em mandatos


### PREPARAR A SESSÃO ESCOLAR

- A Mesa da Sessão Escolar
- A Agenda da Sessão Escolar
- A aprovação do Projeto de Recomendação da escola
- A eleição dos deputados à Sessão Distrital/Regional

### COMUNICAÇÃO DOS RESULTADOS DA 1.ª FASE



## OBJETIVOS




EDUCAR PARA A CIDADANIA, ESTIMULANDO O GOSTO PELA PARTICIPAÇÃO CÍVICA E POLÍTICA.



DAR A CONHECER A ASSEMBLEIA DA REPÚBLICA, O SIGNIFICADO DO MANDATO PARLAMENTAR, AS REGRAS DO DEBATE PARLAMENTAR E O PROCESSO DE DECISÃO DO PARLAMENTO, ENQUANTO ÓRGÃO REPRESENTATIVO DE TODOS OS CIDADÃOS PORTUGUESES.



PROMOVER O DEBATE DEMOCRÁTICO, O RESPEITO PELA DIVERSIDADE DE OPINIÕES E PELAS REGRAS DE FORMAÇÃO DAS DECISÕES.



INCENTIVAR A REFLEXÃO E O DEBATE SOBRE UM TEMA, DEFINIDO ANUALMENTE.



PROPORCIONAR A EXPERIÊNCIA DE PARTICIPAÇÃO EM PROCESSOS ELEITORAIS.

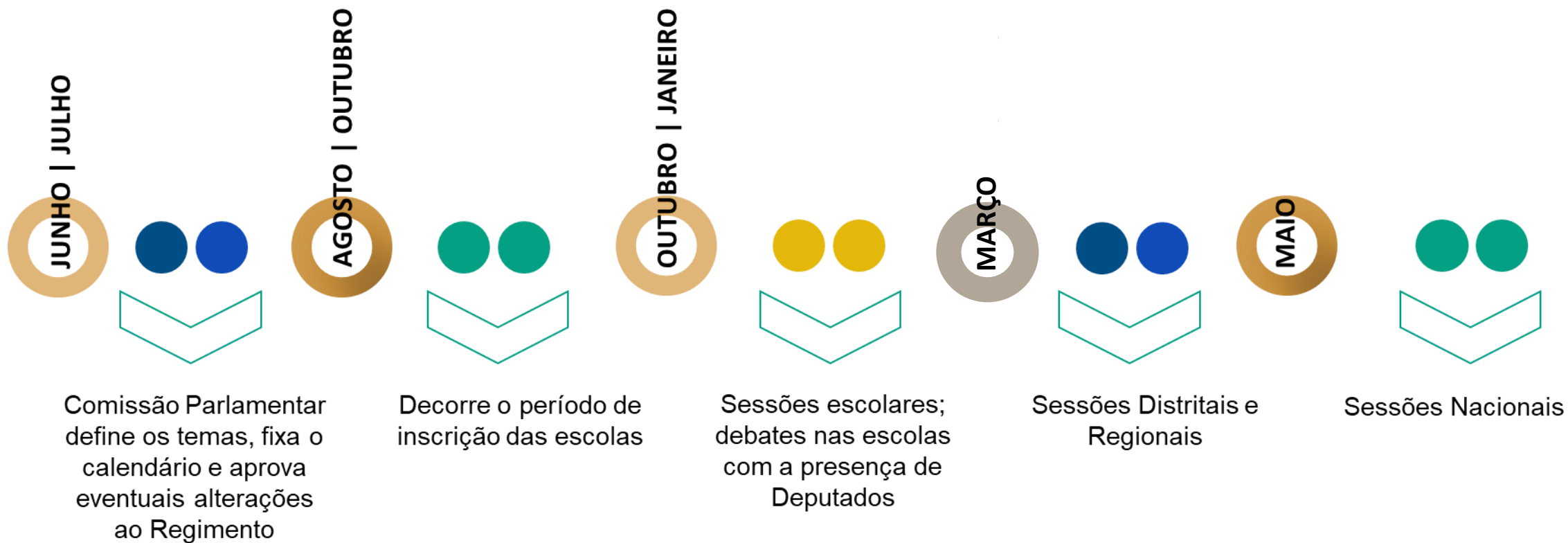


ESTIMULAR AS CAPACIDADES DE EXPRESSÃO E ARGUMENTAÇÃO NA DEFESA DAS IDEIAS, COM RESPEITO PELOS VALORES DA TOLERÂNCIA E DA FORMAÇÃO DA VONTADE DA MAIORIA.



SUBLINHAR A IMPORTÂNCIA DA SUA CONTRIBUIÇÃO PARA A RESOLUÇÃO DE QUESTÕES QUE AFETEM O SEU PRESENTE E O FUTURO INDIVIDUAL E COLETIVO, FAZENDO OUVIR AS SUAS PROPOSTAS JUNTO DOS ÓRGÃOS DO PODER POLÍTICO.

## CRONOLOGIA DO PROGRAMA



## NOVO REGIMENTO

## Parlamento dos Jovens nas Escolas



- ⇒ Revisão geral do Regimento, com o intuito de suprimir redundâncias, uniformizar regras e parâmetros entre os níveis de ensino e agilizar procedimentos nas diversas fases, com especial incidência na fase do debate na especialidade, na Sessão Distrital/Regional e na Sessão Nacional.
- ⇒ Versão digital integral e Separatas, de forma a facilitar a consulta da informação referente a cada fase.



# INSTRUMENTOS DE APOIO AO PROGRAMA

## Parlamento dos Jovens nas Escolas

ENGLISH | FRANÇAIS

PARLAMENTO DOS JOVENS | ENSINO BÁSICO | ENSINO SECUNDÁRIO

PARLAMENTO DOS JOVENS  
ENSINO BÁSICO **ACEDER**

PARLAMENTO DOS JOVENS  
ENSINO SECUNDÁRIO **ACEDER**

EDIÇÃO 2022/2023

**SAÚDE MENTAL NOS JOVENS**  
QUE DESAFIOS?  
QUE RESPOSTAS?

PARLAMENTO DOS JOVENS básico | 8/9 maio 2023

PARLAMENTO DOS JOVENS secundário | 29/30 maio 2023

Assembleia da República – Palácio de São Bento

1.ª FASE  
INSCRIÇÃO DAS ESCOLAS, DEBATES E ELEIÇÕES PARA A SESSÃO ESCOLAR  
22 DE ABRIL 2022 A 17 DE FEVEREIRO 2023

1.ª FASE  
INSCRIÇÃO DAS ESCOLAS, DEBATES E ELEIÇÕES PARA A SESSÃO ESCOLAR  
22 DE ABRIL 2022 A 17 DE FEVEREIRO 2023

REGIMENTO PARLAMENTO DOS JOVENS Básico/Secundário

SEPARATA ESCOLA

SEPARATA 1.ª FASE: SESSÃO DISTINTA PERSONAL

SEPARATA 2.ª FASE: SESSÃO REGIONAL

DICAS PARA EXPLORAÇÃO DO TEMA

MATERIAIS DE CAMPANHA



- FASES DO PROGRAMA
  - 1.ª FASE
  - 2.ª FASE
  - 3.ª FASE
- APRESENTAÇÃO
- REGIMENTO
- DOCUMENTOS ÚTEIS
- CALENDÁRIO
- MATERIAL DE APOIO
  - GUIA DOS JOVENS
  - GUIA DOS PROFESSORES
  - DICAS PARA EXPLORAÇÃO DE TEMAS
  - MATERIAIS DE CAMPANHA
- MULTIMÉDIA
- IMPrensa
- PRÉMIO REPORTAGEM
  - JORNALISTAS: REPORTAGENS
  - CANDIDATAS AO PRÉMIO
  - REGULAMENTO
  - VENCEDORES
  - EXPOSIÇÃO 25 ANOS
- 25 ANOS PROGRAMA
- HISTÓRICO SESSÕES

📞 21 391 71 22

@ [parlamento.jovens@ar.parlamento.pt](mailto:parlamento.jovens@ar.parlamento.pt)

✉ [www.jovens.parlamento.pt](http://www.jovens.parlamento.pt)

## INSTRUMENTOS DE APOIO AO PROGRAMA

# Parlamento dos Jovens nas Escolas


### 1.ª FASE


### 2.ª FASE

### 3.ª FASE

Formulário de inscrição

Informação sobre o formulário de inscrições

 Consentimento para tratamento de dados pessoais | ALUNO

 Consentimento para tratamento de dados pessoais | PROFESSOR

Escolas inscritas: 2.ª e 3.ª Ciclos Ensino Básico

Formulário de envio de convite a Deputado da AR para debate na Escola

Formulário de envio da data da Sessão Escolar

Datas das Sessões Escolares e n.º de deputados a eleger, em Sessão Escolar, para cada Sessão Distrital/Regional

Formulário de envio dos resultados da 1.ª fase: eleições e sessão escolar

Projetos de Recomendação aprovados nas Sessões Escolares das escolas confirmadas

Medidas em debate nas Sessões Distritais/Regionais

Deliberações do Júri da AR sobre o n.º de Escolas/deputados a eleger, em Sessão Distrital/Regional para a Sessão Nacional

Calendário das Sessões Distritais/Regionais

Mapa dos deputados eleitos, em cada círculo eleitoral, para a Sessão Distrital/Regional

Projetos de Recomendação aprovados nas Sessões Distritais/Regionais

Formulário de inscrição de jornalistas

Agenda da Sessão Nacional | Brochura

Escolas e deputados eleitos

Reunião especial para eleição da Mesa

Mesa da Sessão Nacional

Organização das Comissões, com distribuição dos Projetos de Recomendação e perguntas

Jornalistas das escolas participantes

Transportes

Alojamento

Avisos importantes

Recomendação aprovada



## FASES DO PROGRAMA

### SESSÃO ESCOLAR

Processo eleitoral  
Eleição dos deputados à Sessão Escolar  
Aprovação do Projeto de Recomendação da escola  
Eleição dos deputados à Sessão Distrital/Regional

1.ª Fase

### SESSÃO DISTRIITAL | REGIONAL

Perguntas ao Deputado da Assembleia da República  
Aprovação do Projeto de Recomendação do círculo:  
Debate e votação na generalidade e na especialidade  
Eleição das escolas à Sessão Nacional  
Votação de um tema a propor para a edição seguinte



2.ª Fase

### SESSÃO NACIONAL

Reuniões das Comissões: Debate e votação na generalidade e na especialidade para aprovação do Projeto de Recomendação da Comissão e seleção de perguntas a apresentar no Plenário  
Sessão Plenária, dividida em duas fases:  
✓ Perguntas aos Deputados da Assembleia da República  
✓ Aprovação da Recomendação final

3.ª Fase

## LANÇAR E TRABALHAR O TEMA

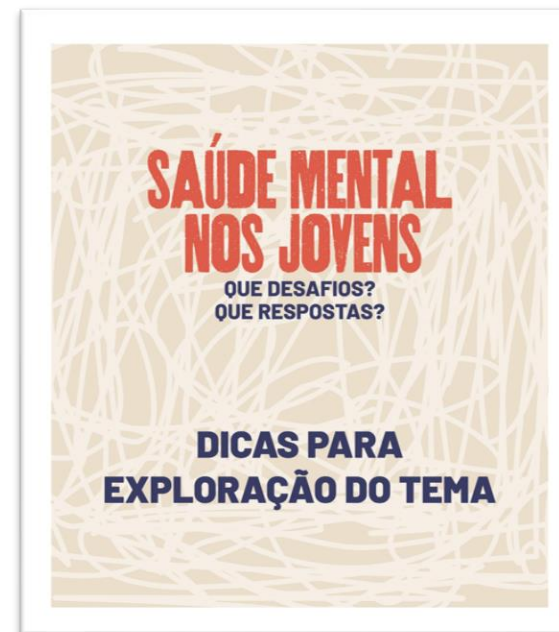


**Agora que a escola está inscrita no Parlamento dos Jovens, surgem as dúvidas de como desenvolver o Programa na escola.**

- *Escolho apenas uma ou duas turmas para participar?*
- *Como vou conseguir envolver todos os alunos no Programa?*
- *Sei que nem todos vão integrar listas, mas é importante que todos os eleitores saibam em quem podem votar!*



## LANÇAR E TRABALHAR O TEMA



Envolvimento da comunidade escolar  
na discussão do tema

Organização de um debate com  
Deputado da Assembleia da República

Promoção de debates com  
especialistas


## DEBATE COM DEPUTADO/A DA ASSEMBLEIA DA REPÚBLICA




O debate com a presença de Deputado/a da Assembleia da República é um debate especial, que obriga à submissão de um convite, através do formulário eletrónico (**formulário já encerrado**).



Tem como objetivo: dar a conhecer a Assembleia da República, o significado do mandato parlamentar, as regras do debate parlamentar e o processo de decisão do Parlamento, enquanto órgão representativo de todos os cidadãos portugueses.



A distribuição dos convites pelos GP é feita, em regra, segundo o método de Hondt.



Trata-se de uma ação opcional, sujeita a um processo de distribuição (**limitado à disponibilidade e capacidade de resposta dos GP**).



Deve ocorrer antes da Sessão Escolar (entre dezembro e janeiro, preferencialmente às segundas-feiras).



Os debates realizados no âmbito do Programa obedecem ao circuito de convite – distribuição, sem prejuízo de outras iniciativas que possam, em contextos distintos, ser promovidas pelas escolas.

**! Os alunos – em especial os candidatos das listas - devem encarar este momento como mais uma motivação para a sua preparação!**

## CONSTRUIR O PROCESSO ELEITORAL



**Constituição da Comissão Eleitoral Escolar** | é da responsabilidade do Professor Coordenador



Até 18 de novembro



Se a escola estiver inscrita em ambos os níveis de ensino, devem ser constituídas 2 Comissões distintas



**Como constituir a Comissão Eleitoral Escolar?**



Deve incluir o Professor Coordenador e tem de integrar 1 aluno do respetivo nível de ensino, no mínimo



Preferencialmente, em número ímpar



O(s) aluno(s) que integram a Comissão Eleitoral Escolar não podem ser candidatos à Sessão Escolar

Comissão Eleitoral Escolar

Assembleia de Voto

Constituição das listas e  
campanha eleitoral

Eleição dos deputados à  
Sessão Escolar

## CONSTRUIR O PROCESSO ELEITORAL

### O que faz a COMISSÃO ELEITORAL ESCOLAR?



**Afixa**, em local visível, a sua composição



**Define e divulga** as datas da campanha (início e final), o dia das eleições e o da Sessão Escolar



**Admite** as listas candidatas e **publicita-as**



**Obtém**, junto da secretaria, a lista dos eleitores (todos os alunos inscritos no respetivo nível de ensino: 2.º e 3.º ciclos ou secundário)



**Nomeia** os membros da Assembleia de Voto



**Assegura** a isenção do processo eleitoral



**A Comissão Eleitoral Escolar é soberana: decide sobre todas as questões não previstas no Regimento (n.º 4 do artigo 13.º)**

Comissão Eleitoral Escolar

Assembleia de Voto

Constituição das listas e  
campanha eleitoral

Eleição dos deputados à  
Sessão Escolar

## CONSTRUIR O PROCESSO ELEITORAL

### CONSTITUIÇÃO DAS LISTAS

Os alunos organizam-se em **listas**:

- n.º exato de 10 deputados
- os elementos de cada lista podem ser de diferentes turmas e de diferentes anos de escolaridade (*do mesmo nível de ensino*)
- não **devem** conter mais de 2 deputados do mesmo sexo seguidos
- a ordem dos elementos da lista é a ordem pela qual serão eleitos à Sessão Escolar



**A Comissão Eleitoral escolar pode, já, registar alguns dados que, mais tarde vão ser necessários para preenchimento do formulário dos resultados da Sessão Escolar**

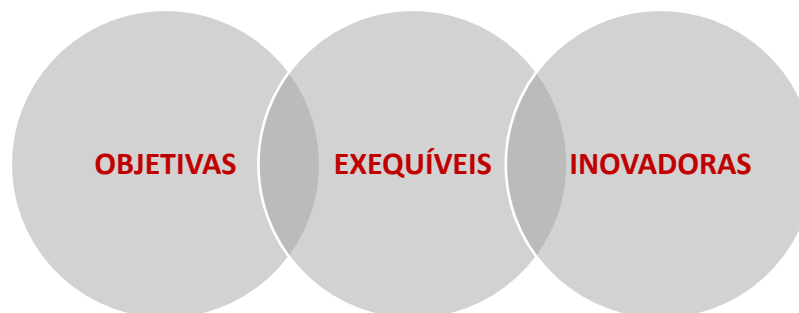
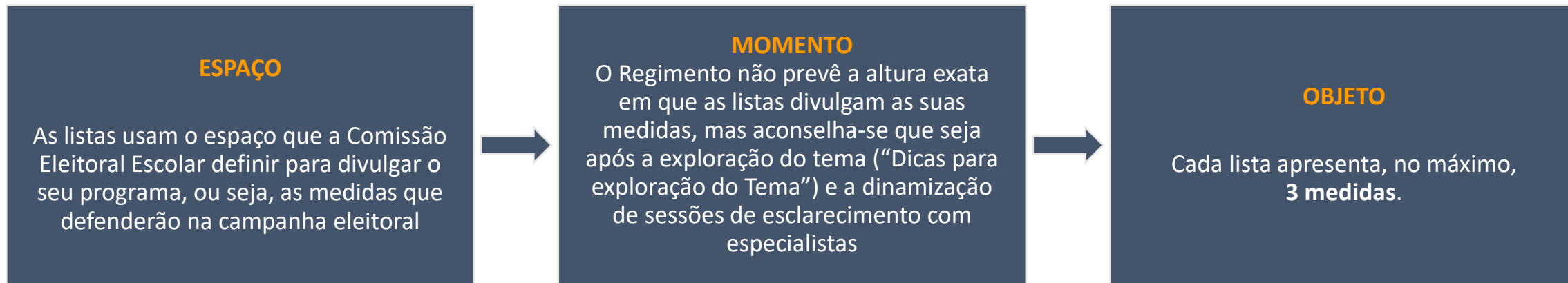
Comissão Eleitoral Escolar

Assembleia de Voto

Constituição das listas e  
campanha eleitoral

Eleição dos deputados à  
Sessão Escolar

## CONSTRUIR O PROCESSO ELEITORAL



Comissão Eleitoral Escolar

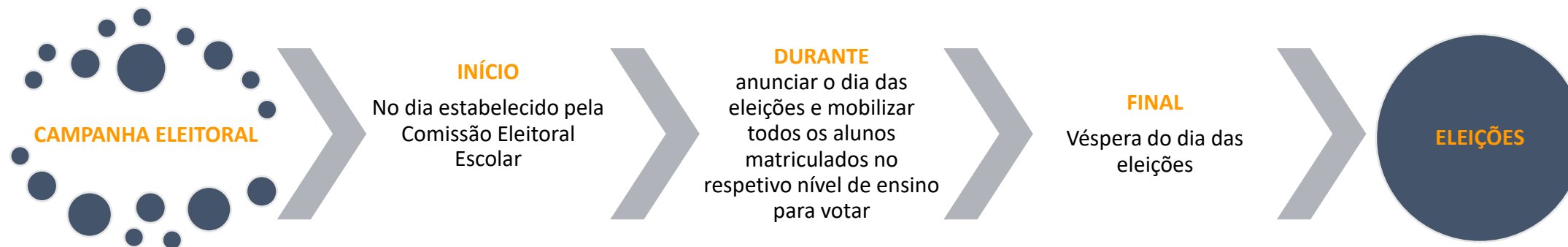
Assembleia de Voto

Constituição das listas e  
campanha eleitoral

Eleição dos deputados à  
Sessão Escolar



## CONSTRUIR O PROCESSO ELEITORAL



[Material de campanha](#) disponível na página do Parlamento dos Jovens

Comissão Eleitoral Escolar

Assembleia de Voto

Constituição das listas e  
campanha eleitoral

Eleição dos deputados à  
Sessão Escolar

O DIA DAS ELEIÇÕES!

## CONSTRUIR O PROCESSO ELEITORAL



Comissão Eleitoral Escolar

Assembleia de Voto

Constituição das listas e campanha eleitoral

Eleição dos deputados à Sessão Escolar

## RESULTADOS DAS ELEIÇÕES!

### CONSTRUIR O PROCESSO ELEITORAL

O apuramento dos resultados da eleição **pode** ser acompanhado por um delegado de cada lista candidata às eleições.

Conversão dos votos em mandatos – método de Hondt  
([CONVERSÃO DE VOTOS EM MANDATOS](#), Regimento | Anexo1)



- a) **Lista única — elege 10 deputados;**
- b) **2 listas — elegem 15 deputados;**
- c) **3 listas — elegem 23 deputados;**
- d) **4 ou mais listas — elegem 31 deputados.**

Uma vez distribuídos os mandatos pelas diversas listas, determinam-se os candidatos eleitos pela ordem constante da lista de candidatura.

Comissão Eleitoral Escolar

Assembleia de Voto

Constituição das listas e  
campanha eleitoral

Eleição dos deputados à  
Sessão Escolar

**RESULTADOS DAS ELEIÇÕES!**

## CONSTRUIR O PROCESSO ELEITORAL

CONVERSÃO DE VOTOS EM MANDATOS (Regimento | Anexo1)

Exemplo de conversão de votos em mandatos: **3 listas | elegem 23 deputados**

Lista A: 30 votos | Lista B: 45 votos | Lista C: 37 votos



APLICAÇÃO DO MÉTODO DE HONDT PARA CONVERSÃO DE VOTOS EM MANDATOS

LISTAS	A	B	C	D	E	F	G	H	I	J	L	M	N
<b>VOTOS</b>	30	45	37										
(:1)	30,00	45,00	37,00	0,00	0,00	0,00	0,00	0,00	0,00	0,00	0,00	0,00	0,00
(:2)	15,00	22,50	18,50	0,00	0,00	0,00	0,00	0,00	0,00	0,00	0,00	0,00	0,00
(:3)	10,00	15,00	12,33	0,00	0,00	0,00	0,00	0,00	0,00	0,00	0,00	0,00	0,00
(:4)	7,50	11,25	9,25	0,00	0,00	0,00	0,00	0,00	0,00	0,00	0,00	0,00	0,00
(:5)	6,00	9,00	7,40	0,00	0,00	0,00	0,00	0,00	0,00	0,00	0,00	0,00	0,00
(:6)	5,00	7,50	6,17	0,00	0,00	0,00	0,00	0,00	0,00	0,00	0,00	0,00	0,00
(:7)	4,29	6,43	5,29	0,00	0,00	0,00	0,00	0,00	0,00	0,00	0,00	0,00	0,00
(:8)	3,75	5,63	4,63	0,00	0,00	0,00	0,00	0,00	0,00	0,00	0,00	0,00	0,00
(:9)	3,33	5,00	4,11	0,00	0,00	0,00	0,00	0,00	0,00	0,00	0,00	0,00	0,00
(:10)	3,00	4,50	3,70	0,00	0,00	0,00	0,00	0,00	0,00	0,00	0,00	0,00	0,00

Comissão Eleitoral Escolar

Assembleia de Voto

Constituição das listas e campanha eleitoral

Eleição dos deputados à Sessão Escolar

## PREPARAR A SESSÃO ESCOLAR



## ELEIÇÃO DA MESA

### Candidaturas a Presidente da Sessão Escolar

A Sessão Escolar inicia-se  
com a eleição da Mesa

**Presidente**

**Vice-presidente**

**Secretário**

Se a assembleia tiver só 10  
deputados, a Mesa é  
composta apenas pelo  
Presidente



Subscritas por 3 deputados (ou individual, se a assembleia tiver apenas 10 deputados)



Entregues ao professor responsável que as coloca à votação



Presidente: candidato mais votado, seguindo-se, por ordem decrescente dos votos, a eleição dos restantes



Caso haja apenas 1 candidatura, o Presidente designa 2 deputados, de listas diferentes para integrarem a Mesa



Os elementos da Mesa podem ser eleitos à Sessão Distrital/Regional

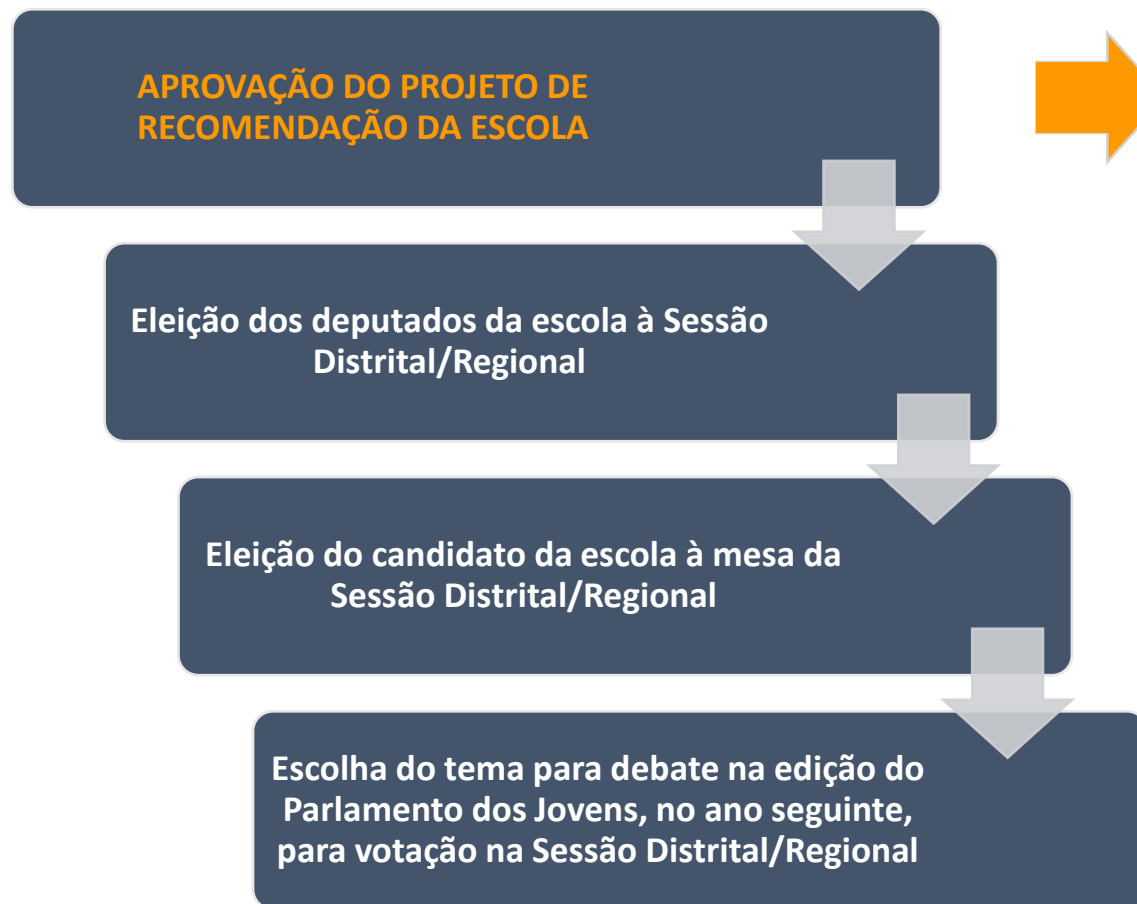
Mesa da Sessão Escolar

Aprovação do Projeto de  
Recomendação

Agenda da Sessão Escolar

Eleição dos deputados à  
Sessão Distrital/Regional

## SESSÃO ESCOLAR



1. A apresentação das medidas
2. O debate (não deve ultrapassar os 60m)
3. A negociação

**!** Os deputados devem empenhar-se em apresentar um Projeto de Recomendação que reflita o trabalho de toda a escola

As MEDIDAS (máximo 3):

- a) Ser objetivas e singulares;
- b) Ser redigidas em linguagem clara e correta;
- c) Não conter argumentos.

**!** Votação uma a uma | as mais votadas integram o PR da escola, que estará em debate na respetiva SD/SR

Mesa da Sessão Escolar

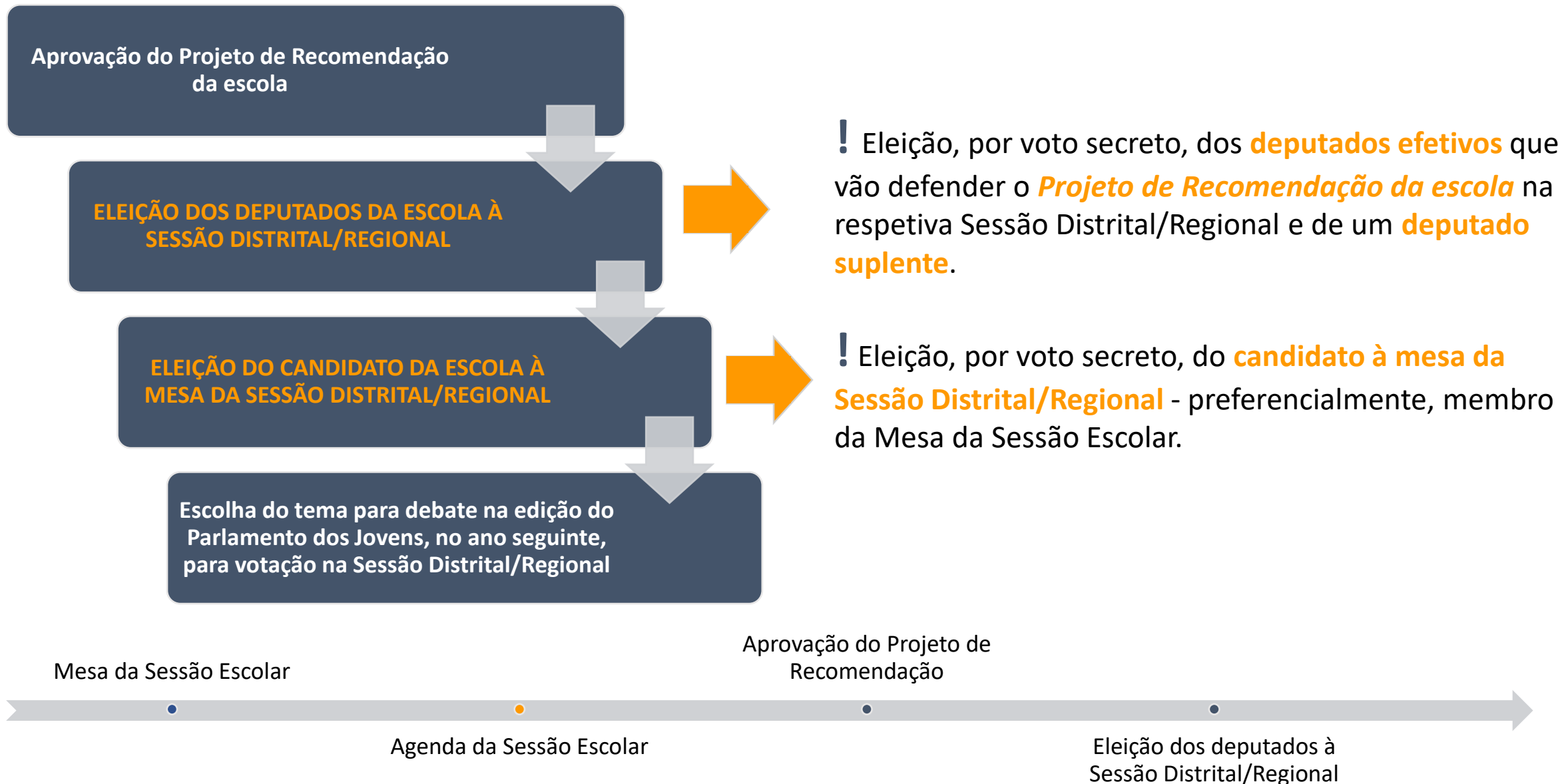
Aprovação do Projeto de Recomendação

Agenda da Sessão Escolar

Eleição dos deputados à Sessão Distrital/Regional



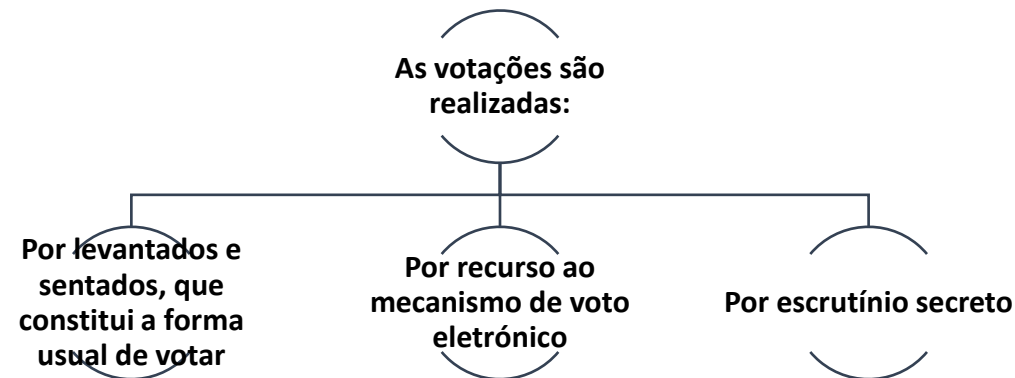
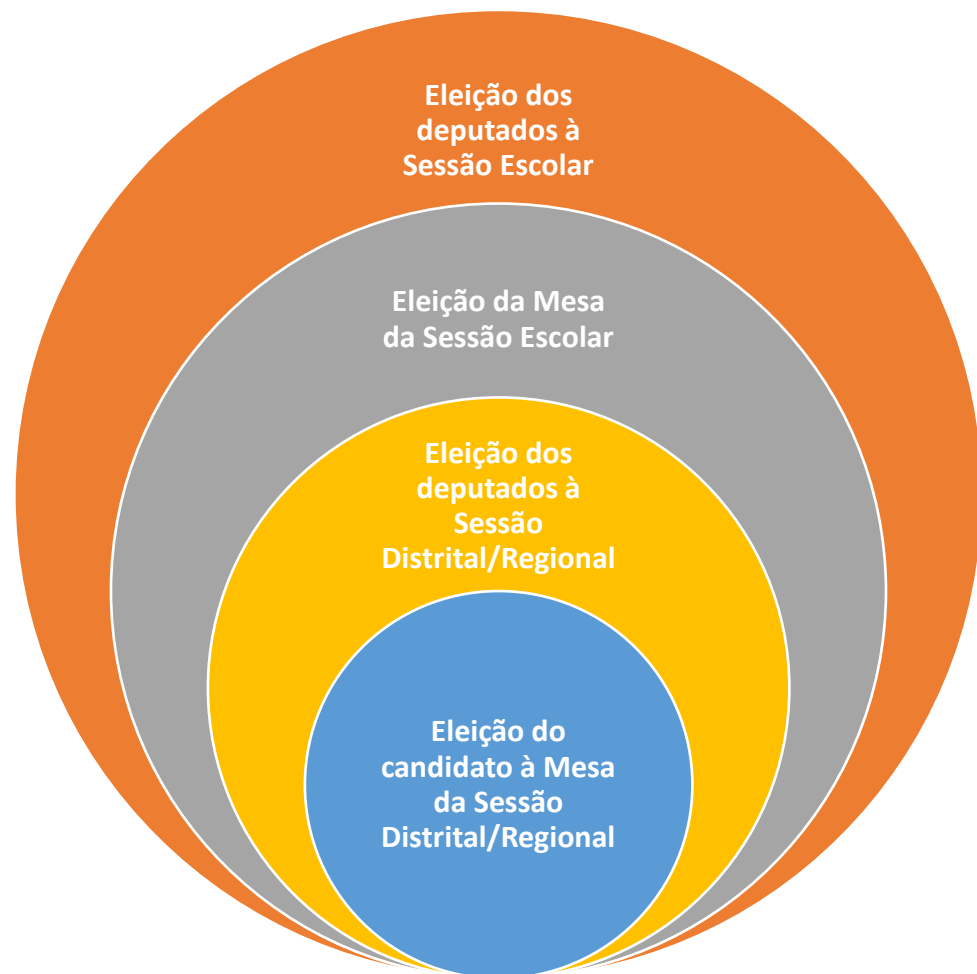
## SESSÃO ESCOLAR





# MOMENTOS E TIPOS DE VOTAÇÃO NA 1.ª FASE

## Parlamento dos Jovens nas Escolas



Artigo 85.º | Regimento

Voto eletrónico na 1.ª fase?



Pelo ato em si, é de privilegiar a votação presencial. O voto eletrónico, a ser adotado, é da responsabilidade da Comissão Eleitoral Escolar, que deverá garantir o voto individual e secreto.

Comissão Eleitoral Escolar

Assembleia de Voto

Constituição das listas e campanha eleitoral

Eleição dos deputados à Sessão Escolar

APÓS AS SESSÕES ESCOLARES

## COMUNICAÇÃO DOS RESULTADOS DA 1.ª FASE

### FORMULÁRIO JÁ DISPONÍVEL

#### PROFESSORES COORDENADORES

- Reúnem a informação referida nos artigos 28.º e 37.º do Regimento
- Submetem o formulário até 4 dias úteis após a respetiva Sessão Escolar

Formulário envio resultados da 1.ª fase disponível a partir de dia 5 de dezembro

#### ENTIDADES PARCEIRAS

- Elaboram parecer sobre a eventual exclusão de escolas para a fase seguinte

#### ASSEMBLEIA DA REPÚBLICA

- Após receção de todos os resultados e pareceres, o Júri Nacional do Parlamento dos Jovens delibera sobre:
  - o número de escolas, por círculo, a eleger para a Sessão Nacional
  - as escolas que representarão os círculos da Europa e de Fora da Europa na respetiva Sessão Nacional

! Quando, após publicação do n.º de deputados a eleger à Sessão Distrital/Regional, se verificar a desistência ou a não comparência de uma ou mais escolas à respetiva sessão, as escolas do círculo **mantêm o número já fixado**.

! Se, por motivos imprevistos e devidamente justificados, algum deputado efetivo faltar à totalidade ou a parte da Sessão Distrital/Regional, **a escola não fica impedida de participar**.

**2.ª FASE: SESSÕES DISTRITAIS | REGIONAIS**

A operacionalização destas sessões cabe às entidades parceiras.

**Eleição da Mesa da SESSÃO DISTRITAL | REGIONAL**

Por videoconferência (ou presencialmente, conforme indicação da entidade parceira respetiva), em data anterior à Sessão Distrital/Regional

São eleitos de entre os candidatos selecionados nas Sessões Escolares

Constituída por Presidente, Vice-Presidente e um Secretário

Os candidatos não eleitos não participam na SD/SR, a não ser que tenham sido eleitos na respetiva Sessão Escolar

**Agenda da SESSÃO DISTRITAL | REGIONAL**

Debate dos projetos de recomendação das escolas e aprovação do Projeto do círculo eleitoral (**5 medidas** BAS | SEC)

Eleição dos deputados à Sessão Nacional

Eleição do Porta-Voz do círculo

Votação da proposta de tema para debate na edição seguinte

Eleição da Mesa

Comunicação dos resultados da 2.ª fase

Agenda da Sessão Distrital/Regional

## 2.ª FASE: SESSÕES DISTRITAIS | REGIONAIS

### QUEM PARTICIPA NA SESSÃO DISTRITAL/REGIONAL?

Os deputados efetivos eleitos na Sessão Escolar e, **em regra**, um deputado suplente de cada escola.

### NOVO!

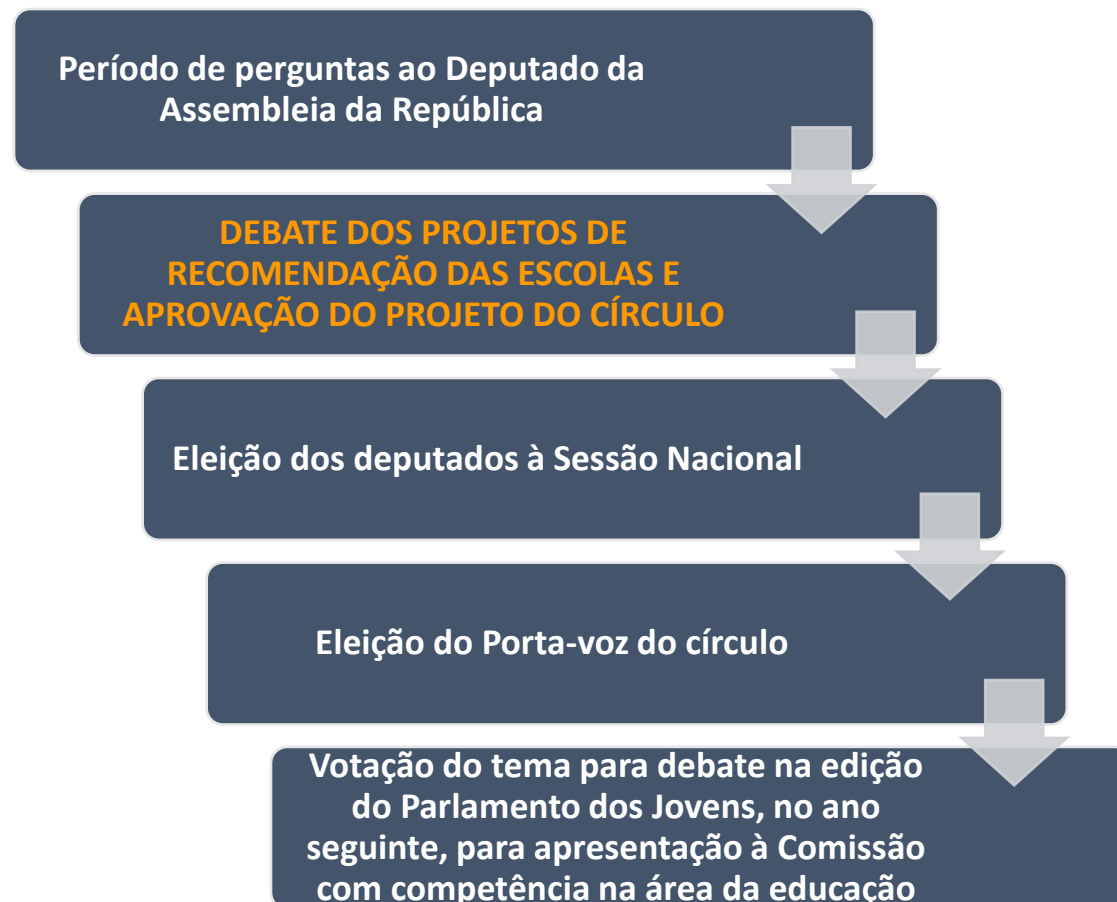
Se, por motivos imprevistos e devidamente justificados, algum deputado efetivo faltar à totalidade ou a parte da Sessão Distrital/Regional, a escola não fica impedida de participar.

Eleição da Mesa

Comunicação dos resultados da 2.ª fase

Agenda da Sessão Distrital/Regional

## AGENDA DA SESSÃO DISTRITAL | REGIONAL



⇒ Apresentação das medidas do Projeto de Recomendação

**NOVO!** A fase de apresentação das medidas pode, por decisão da entidade organizadora, fundir-se na fase do debate na generalidade.

⇒ Debate e votação na generalidade

Clarificar questões relativas aos projetos de recomendação em debate, para que os deputados possam votar – em consciência – no Projeto-base.

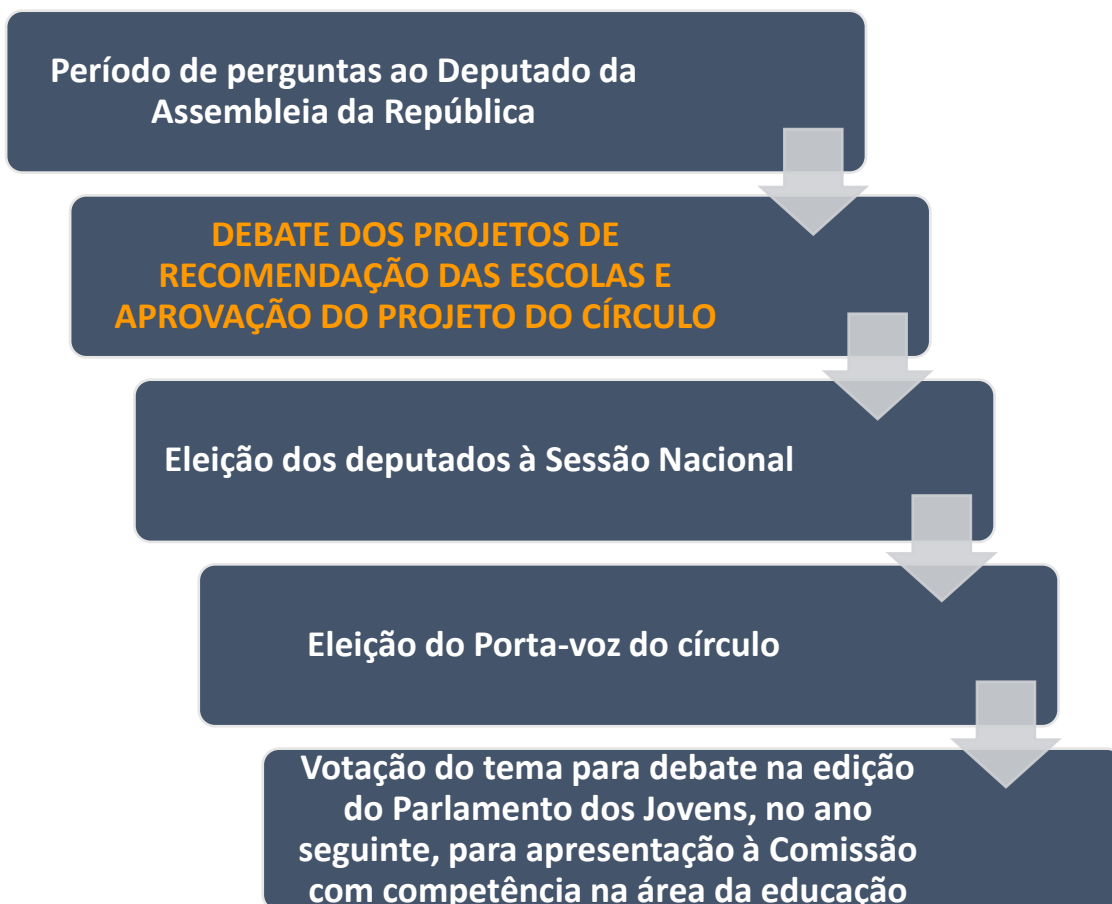
*(continua)*

Eleição da Mesa

Comunicação dos resultados da 2.ª fase

Agenda da Sessão Distrital/Regional

## AGENDA DA SESSÃO DISTRITAL | REGIONAL



⇒ Debate e votação na especialidade: as escolas são organizadas em grupos

**NOVO!**

Cada grupo de escolas só pode apresentar **2 propostas**: **eliminação** e **alteração** ([MODELOS – Anexo II Regimento](#))

1. Debatem-se e votam-se todas as propostas de **eliminação** apresentadas (cada grupo só pode apresentar 1);
2. Debatem-se e votam-se as propostas de **alteração** que pretendem **modificar a medida X do projeto-base** — na forma e/ou no conteúdo — alterando a redação e/ou introduzindo novas ideias;
3. Por fim, debatem-se e votam-se as propostas de **alteração** que pretendem **introduzir uma nova medida**.

**NOVO! 5 medidas, tanto no BÁSICO como no SECUNDÁRIO.**

Eleição da Mesa

Comunicação dos resultados da 2.ª fase

## COMUNICAÇÃO DOS RESULTADOS DA 2.ª FASE

### Comunicação dos resultados da 2.ª Fase | Sessões Distritais/Regionais é feita pelas entidades parceiras

- As escolas eleitas deverão disponibilizar a seguinte informação relativa aos professores, deputados (efetivos e suplentes e jornalistas):
  - Nomes
  - N.º de cartão de identificação
  - Contactos

### Inscrição de jornalista

- Os professores coordenadores têm até 5 dias úteis após a Sessão Distrital/Regional para inscrever o jornalista, através de formulário próprio.

### Candidatos à Mesa da Sessão Nacional

- Os professores coordenadores dos presidentes da Mesa de cada SD/SR, devem disponibilizar o nome e contacto do candidato, bem como o do respetivo professor e do responsável de informática que acompanhará o processo de teste e de ligação para a eleição.

Eleição da Mesa

Comunicação dos resultados da 2.ª fase

Agenda da Sessão Distrital/Regional

## 3.ª FASE: SESSÃO NACIONAL

### Eleição da Mesa da SESSÃO NACIONAL

- Por videoconferência, a partir da Assembleia da República (Básico: até 18/04 | Secundário: até 09/05)
- São eleitos de entre os Presidentes das Mesas das Sessões Distritais/Regionais
- Constituída por Presidente, Vice-Presidente e dois Secretários

### Agenda da SESSÃO NACIONAL

- Reuniões das Comissões: debate dos projetos de recomendação aprovados nos diversos círculos e votação de um Projeto de Recomendação por Comissão
- Reunião Plenária: perguntas aos Deputados da AR e aprovação da Recomendação Final à Assembleia da República
- **NOVO!** A Recomendação integra todas as medidas aprovadas, sem limite



**SESSÃO NACIONAL | BÁSICO**

**8 e 9 de maio, 2023**

**SESSÃO NACIONAL | SECUNDÁRIO**

**29 e 30 de maio, 2023**

A operacionalização destas sessões cabe à Assembleia da República, com o apoio local das entidades parceiras



**WEBINAR**

**WEBINAR**

**WEBINAR**

# Parlamento dos Jovens nas Escolas

---

WEBINAR PARA PROFESSORES COORDENADORES

PARLAMENTO  
DOS JOVENS

